



VECTORWORKS[®]
A NEMETSCHKE COMPANY

Witaj!

W kilku prostych krokach dowiesz się, jak pobrać wersję edukacyjną oprogramowania Vectorworks.

Sprawdź [wymagania systemowe](#) ↓ dla urządzenia, na którym chcesz zainstalować oprogramowanie.

1. Wejdź na stronę: <https://student.myvectorworks.net/home>

W sekcji Otrzymaj Darmową Wersję Edukacyjną

Wprowadź adres mail w polu oznaczonym czerwoną strzałką

Wybierz:

- ❖ Language: Polski
- ❖ Country: Polska



2. Otrzymasz wiadomość e-mail z kodem aktywacyjnym

od: noreply@vectorworks.net

temat: Witamy w Vectorworks

Kliknij przycisk **AKTYWUJ**, wtedy Twój kod aktywacyjny zostanie automatycznie wstawiony do formularza. Jeśli link nie działa, możesz skopiować kod aktywacyjny i wkleić go do formularza.

YOU SEE THE WORLD DIFFERENTLY.
TRANSFORM IT.

Cieszymy się, że zdecydowałeś się na projektowanie z Vectorworks®.

AKTYWUJ

W celu aktywacji konta, wprowadź kod znajdujący się poniżej.

TWÓJ KOD AKTYWACYJNY TO: c18a2eb4420007538a63f0eb6f86c1878461a8d5

Po aktywacji konta możesz pobrać Vectorworks Designer z licencją edukacyjną Renderworks.

Upewnij się, że załadowałeś załaduj dokument statusu studenta lub wykładowcy. W przeciwnym razie Twoja licencja wygaśnie w ciągu 30 dni.

W przypadku pytań, skontaktuj się z nami.

Z pozdrowieniami,
Zespół akademicki Vectorworks

ZALOGUJ



VECTORWORKS[®]
A NEMETSCHKE COMPANY

FOR THE LOVE
OF DESIGN

PRODUKTY

POMOC

SZKOLENIA

SPOŁECZNOŚĆ

Strona główna

Wprowadź kod aktywacyjny

Zapomniałem hasła

Potrzebujesz Pomocy?

1 Rejestracja
Online

2 Kod
Aktywacyjny

3 Informacje o
Koncie

4 Wybór
Oprogramowania

Jesteś O Krok Dalej Do Uzyskania Swojej Darmowej Wersji Vectorworks!

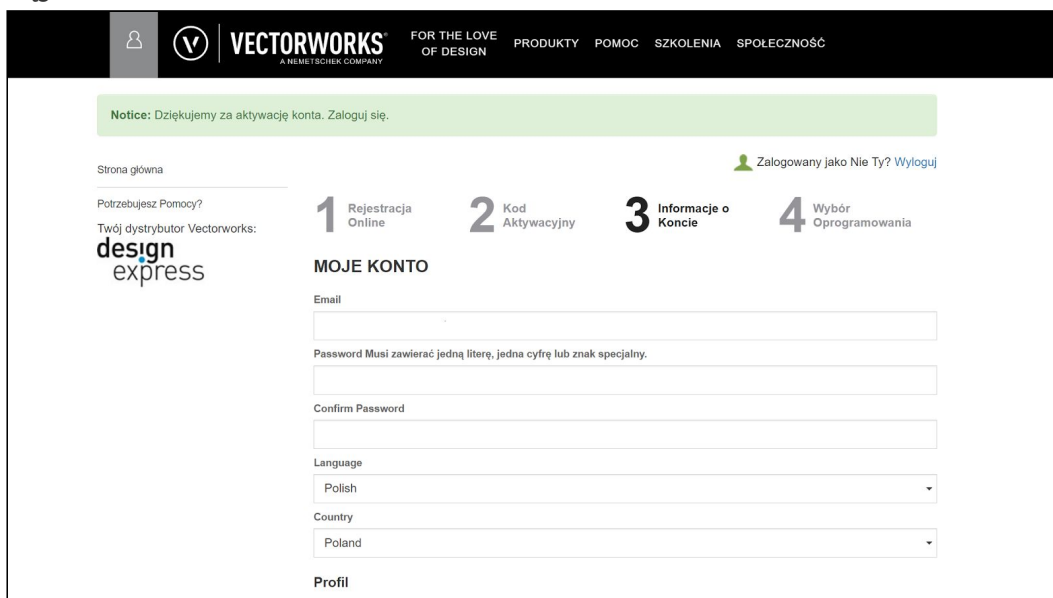
Wprowadź kod aktywacyjny

Activation Code

c18a2eb4420007538a63f0eb6f86c1878461a8d5

AKTYWACJA

3. Uzupełnij formularz i w załączniku dodaj dowód statusu akademickiego w formatach JPG, TIF lub PDF. Wnioski bez dołączonego dowodu potwierdzającego status akademicki wygasają w ciągu 30 dni.



Notice: Dziękujemy za aktywację konta. Zaloguj się.

Strona główna Zalogowany jako Nie Ty? Wyloguj

Potrzebujesz Pomocy?
Twój dystrybutor Vectorworks:
design express

1 Rejestracja Online 2 Kod Aktywacyjny 3 Informacje o Koncie 4 Wybór Oprogramowania

MOJE KONTO

Email:

Password Musi zawierać jedną literę, jedną cyfrę lub znak specjalny.

Confirm Password:

Language: Polish

Country: Poland

Profil

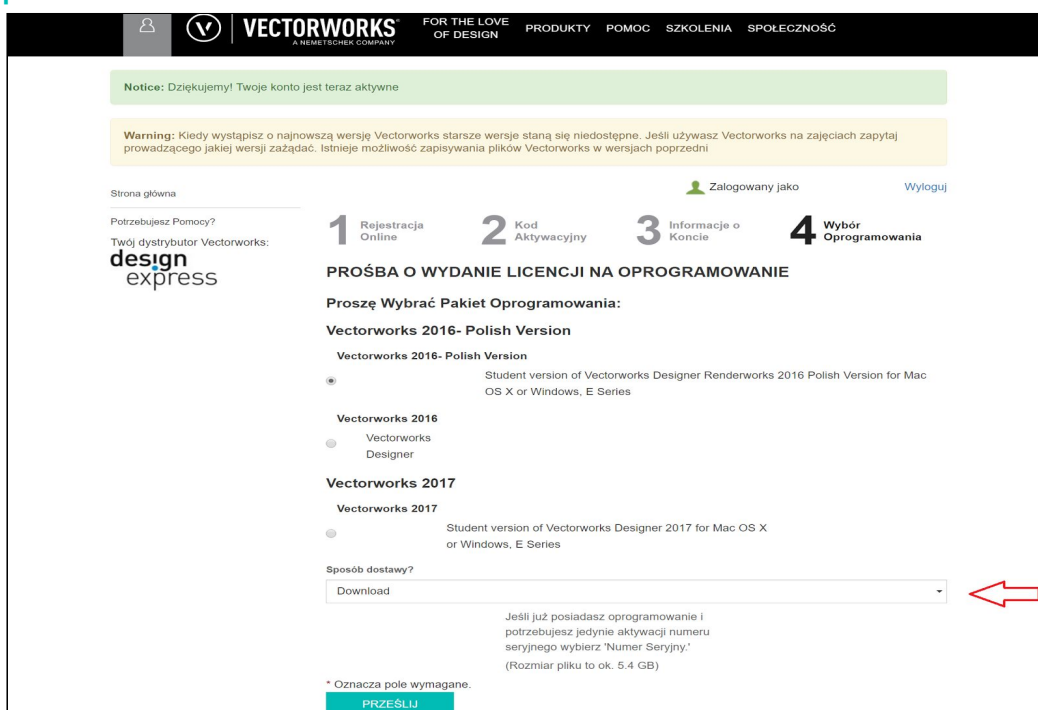
4. Zdecyduj, którą wersję oprogramowania chcesz pobrać:

Dostępne są pliki instalacyjne na system iOS/Mac oraz Windows wszystkich wersji:

- ❖ Vectorworks 2016 - Polish Version
- ❖ Vectorworks 2016 - English Version
- ❖ Vectorworks 2017 - English Version

Zmień sposób dostawy na: Serial Number

Uwaga! W przypadku polskiej wersji językowej system operacyjny musi być w języku polskim.



Notice: Dziękujemy! Twoje konto jest teraz aktywne

Warning: Kiedy wystąpisz o najnowszą wersję Vectorworks starsze wersje staną się niedostępne. Jeśli używasz Vectorworks na zajęciach zapytaj prowadzącego jakiej wersji zażądać. Istnieje możliwość zapisywania plików Vectorworks w wersjach poprzedni

Strona główna Zalogowany jako Wyloguj

Potrzebujesz Pomocy?
Twój dystrybutor Vectorworks:
design express

1 Rejestracja Online 2 Kod Aktywacyjny 3 Informacje o Koncie 4 Wybór Oprogramowania

PROŚBA O WYDANIE LICENCJI NA OPROGRAMOWANIE

Proszę Wybrać Pakiet Oprogramowania:


Vectorworks 2016- Polish Version

Vectorworks 2016- Polish Version
Student version of Vectorworks Designer Renderworks 2016 Polish Version for Mac OS X or Windows, E Series

Vectorworks 2016
Vectorworks Designer

Vectorworks 2017

Vectorworks 2017
Student version of Vectorworks Designer 2017 for Mac OS X or Windows, E Series

Sposób dostawy?
Download 

Jeśli już posiadasz oprogramowanie i potrzebujesz jedynie aktywacji numeru seryjnego wybierz 'Numer Seryjny.'
(Rozmiar pliku to ok. 5.4 GB)

* Oznacza pole wymagane.

PRZEŚLIJ



VECTORWORKS[®]
A NEMETSCHKE COMPANY

5. Automatycznie otrzymasz numer seryjny oprogramowania oraz linki do pobrania plików instalacyjnych oprogramowania.

Po zainstalowaniu oprogramowania zostaniesz poproszony o aktywację software (automatyczny kontakt z amerykańskim serwerem, wystarczy być w trybie online).

Otrzymana wersja oprogramowania jest wersją zawierającą wszystkie moduły:

FUNDAMENTALS (PL: Wzornictwo) - baza funkcjonalności dla wszystkich wersji branżowych:

ARCHITECT (PL: Architektura i Wnętrza)

LANDMARK (PL: Ogród i Krajobraz)

SPOTLIGHT - w języku angielskim

DESIGNER (PL: Studio) - suma wszystkich modułów

The screenshot shows the Vectorworks website interface. At the top, there is a navigation bar with the Vectorworks logo and the tagline "FOR THE LOVE OF DESIGN". The main content area features a green notice bar stating "Notice: Prośba o Oprogramowanie została zaakceptowana." Below this, there is a section titled "PROŚBA O OPROGRAMOWANIE" (Request for Software). The text in this section reads: "Dziękujemy za wybranie Vectorworks! Zapoznamy się z Twoim podaniem i skontaktujemy się wkrótce." (Thank you for choosing Vectorworks! We will get to know your application and contact you shortly.) It also mentions the software size: "Pakiet Vectorworks to ok. 1.3 GB. Pobierz program klikając 'mac' lub 'PC' poniżej. Nie zamykaj okna zanim pobieranie nie zostanie zakończone." (The Vectorworks package is approx. 1.3 GB. Download the program by clicking 'mac' or 'PC' below. Do not close the window until downloading is complete.) A serial number is displayed: "Twój numer seryjny Vectorworks: EBXPPU-PZR3PT-WR3FYY-G0N608". Below this, there is a section for "Vectorworks 2016- Polish Version" with buttons for "MAC" and "PC". The text below the buttons says: "Vectorworks 2016 Polish Version" and "Vectorworks Designer Renderworks 2016 Polish Version in Educational file format". At the bottom, there is a "Wskazówki" (Tips) section with links to a "Przewodnik dla Początkujących" (Beginner's Guide), a "Forum społecznościowe" (Community Forum), and "darmowe webinaria instruktażowe" (free instructional webinars).

6. Pierwsze kroki w Vectorworks Polska na YouTube

Zachęcamy do zapoznania się z zawartością kanału [Vectorworks Polska](#) na portalu YouTube.com. Bogaty zasób filmów warsztatowych ułatwi Ci pracę w programie oraz pozwoli odkryć wiele narzędzi, które przyspieszą pracę projektowe.

